


ПРАКТИЧНІ ЗАВДАННЯ

Навчальна дисципліна
Фотомистецтво

Курс
ЦИФРОВА ФОТОЗЙОМКА

Викладачка
Кристина ПАШКІНА



ПОТОЧНІ ТВОРЧІ ЗАВДАННЯ З ЦИФРОВОЇ ФОТОЗЙОМКИ

Творче завдання № 1

ВИТРИМКА І ДІАФРАГМА

Зйомка серії фотографій
із маніпуляціями
витримкою та діафрагмою

ВИТРИМКА

Короткий опис

Зробити дві фотографії рухомих об'єктів (машина, карусель, людина, що біжить, і т. п.)

Вимоги

- На першій фотографії повинен бути ефект «проводки»: сам об'єкт повинен бути різким, а навколишнє середовище – розмитим
- На другій фотографії повинна бути повна заморозка руху

ДІАФРАГМА

Короткий опис

Зняти два фотопортрети

Вимоги

- На одному з портретів задній план повинен бути максимально розмитим (підказка: спробуйте різну відстань від фону до моделі)
- На другому портреті задній план повинен бути максимально різким

Оцінювання


Мах 5 балів

Дедлайн

- __. __. 2022 – денна форма навчання
- __. __. 2022 – заочна форма навчання

Творче завдання № 2**КОМПОЗИЦІЯ**

Зйомка серії фотографій із використанням різних правил композиції

**Короткий опис**

Вивчити тему «Композиція». Зробити 10 фотографій з порушенням будь-яких правил композиції

Оцінювання

Мах 6 балів

Дедлайн

__._.2022

Творче завдання № 3**КОЛІР**

Зйомка серії фотографій з пошуком об'єктів обраного кольору

Короткий опис

Вибрати будь-який колір і один день «ловити» його всюди. Наприклад, червоний трамвай, червона помада на губах у перехожій дівчині, червоний помідор на кухонному столі. Спеціально нічого не робимо, тільки «ловимо»

Оцінювання

Мах 7 балів

Дедлайн

__._.2022

Творче завдання № 4**ОБРОБКА ФОТОГРАФІЙ**

Створення пресетів

Короткий опис

- Завантажити, встановити та модифікувати чужі пресети у Lightroom
- Створити свій пресет в 2-х різних варіантах. Обробити їм зроблені раніше фотографії
- Завантажити 6 пар фотографій (пара: фото до і після його обробки)

Оцінювання

Мах 7 балів


Дедлайн

__._.2022

Контрольна робота

КОНЦЕПЦІЯ ФОТОПРОЄКТУ

Обґрунтування,
розробка концепції та пошук
візуального рішення
авторського фотопроєкту



Короткий опис

Самостійно розробити концепцію фотопроєкту на одну з запропонованих тем: «Репортаж-портрет людини» або «Арт-репортаж про місто» (за вибором студента)

Етапи

- Обґрунтувати назву авторського фотопроєкту
- Зробити стислий опис концепції
- Представити концепцію фотопроєкту у вигляді ілюстрованого тексту

Вимоги

- Обсяг тексту: до 2-х сторінок
- У роботі необхідно надати приклад фотографій майбутнього проєкту

Приклади

Репортаж-портрет людини:

<https://www.petesouza.com/gallery.html?sortNumber=3&gallery=President%20Obama&skipno=0>
<https://birdinflight.com/ru/vdohnovenie/fotoproect/20190606-dear-granny.html>
<https://birdinflight.com/ru/vdohnovenie/fotoproect/20190801-the-next-larry-bird.html>
<https://birdinflight.com/ru/vdohnovenie/fotoproect/20180823-vera.html>
<http://labschool.ru/graduate/55/>

Арт-репортаж про місто:

<https://www.instagram.com/herwigphoto/>
<https://birdinflight.com/ru/vdohnovenie/fotoproect/20190910-max-gorbatskiy.html>
<https://birdinflight.com/ru/vdohnovenie/fotoproect/20190123-markets-nikolaev.html>
<https://birdinflight.com/ru/vdohnovenie/fotoproect/20190523-common-home.html>

Оцінювання

Мак 5 балів


Дедлайн

- __.__.2022 – денна форма навчання
- __.__.2022 – заочна форма навчання

Підсумкове творче завдання

АВТОРСЬКИЙ ФОТОПРОЄКТ

Репортаж-портрет
людини або
арт-репортаж
про місто



Короткий опис

Створити авторський фотопроєкт «Репортаж-портрет людини» або «Арт-репортаж про місто»

- Відзняти репортаж-портрет людини або арт-репортаж про Харків
- Представити серію фотографій у вигляді презентації для захисту під час екзамену

Вимоги

- Репортаж-портрет повинен розкривати специфічні риси людини, її характер, творчість, роботу, щоденне буття тощо
- Арт-репортаж має показати особистий погляд автора(ки) на місто
- Обсяг фотопроєкту: 10 світлин
- У презентації, крім серії фотографій, необхідно надати назву проєкту, ім'я та прізвище його автора(ки) та коротку концепцію фотопроєкту

Оцінювання

Мах 40 балів (10 балів у семестрі + 30 балів за презентацію та захист проєкту на екзамені)

Дедлайн

- __.__.2022 – денна форма навчання
- __.__.2022 – заочна форма навчання

Натхнення та успіхів!

Фотографка
Кристина ПАШКІНА